

*Informe de Rendición de Cuentas*  
***Medidas Implementadas por la Agencia Financiera de Desarrollo y  
el Fondo de Garantía del Paraguay ante la Pandemia por COVID – 19***  
*Corte: 11/09/2020*

*Al pueblo paraguayo*



*Paraguay  
de la gente*

*Producto Crediticio de la AFD*  
**FINANCIAMIENTO PARA LA RECONVERSIÓN DE OPERACIONES  
CREDITICIAS**

*Al pueblo paraguayo*



*Paraguay  
de la gente*

## Producto Crediticio: Financiamiento para la Reconversión de Operaciones Crediticias

### RECURSOS DISPONIBLES:

₡ 800 mil millones incluidos ₡ 120 mil millones transferidos por el Ministerio de Hacienda para capitalizar la AFD

#### BENEFICIARIOS

Personas físicas y jurídicas,  
calificadas por una entidad  
financiera.



#### DESTINOS

Refinanciamiento,  
reestructuración,  
renovación de préstamos  
concedidos para capital  
operativo y/o inversiones  
vinculadas a la actividad del  
prestatario.



#### PLAZO

Hasta un plazo máximo de 7  
años, incluyendo periodo de  
gracia de hasta 2 años.



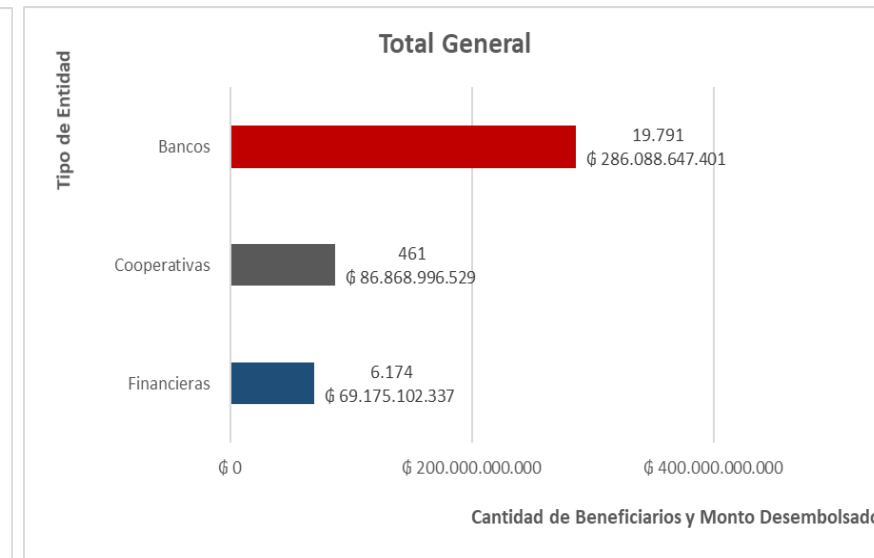
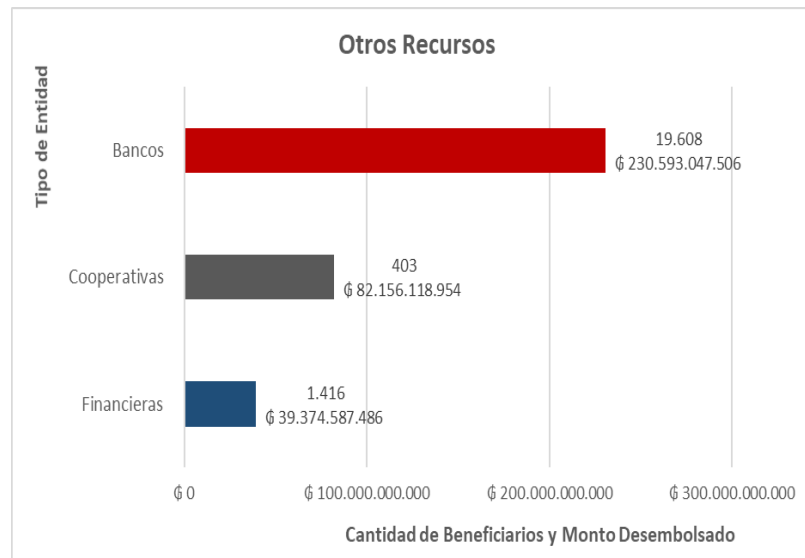
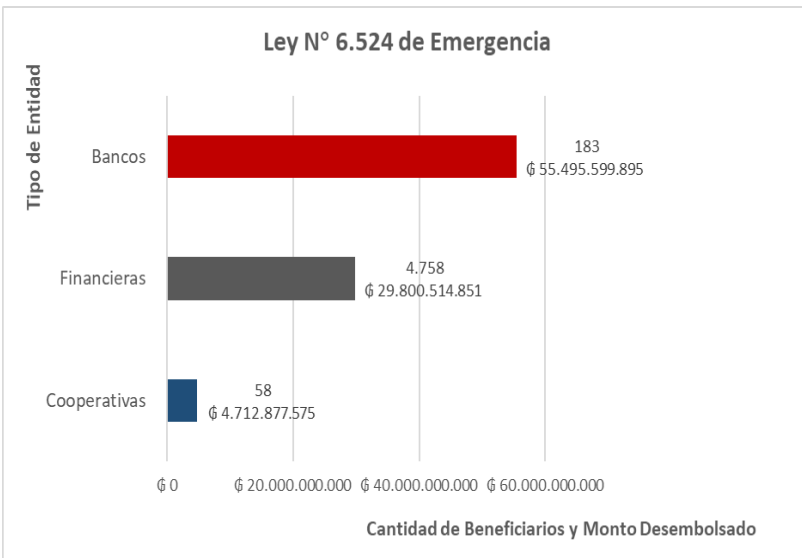
# Producto Crediticio: Financiamiento para la Reconversión de Operaciones Crediticias

## RECURSOS DISPONIBLES:

₡ 800 mil millones incluidos ₡ 120 mil millones transferidos por el Ministerio de Hacienda para capitalizar la AFD

Total Desembolsado **₡ 422.132.746.267**

Corte: 11 de setiembre de 2020



**Total Desembolsado ₡ 90.008.992.321**  
**Cantidad de Beneficiarios: 4.999**

Ejecución de los Fondos de la Ley N° 6.524 de Emergencia

**75%**

**Total Desembolsado ₡ 352.123.753.946**  
**Cantidad de Beneficiarios: 21.427**

Usted puede acceder a más información sobre el Producto Crediticio "Financiamiento para la Reconversión de Operaciones Crediticias" ingresando en el siguiente enlace:

<https://www.afd.gov.py/producto/financiacion-para-reconversion-de-operaciones-crediticias>

**Total Desembolsado ₡ 422.132.746.267**  
**Cantidad de Beneficiarios: 26.436**

Ejecución Total del Producto Reconversión de Operaciones Crediticias al cual fue destinado **₡ 800.000.000.000**

**55%**

*Fondos de Emergencia para el Financiamiento de Liquidez a Instituciones  
Financieras Intermediarias que operan con la AFD*  
**PROGRAMA: PROREACTIVACIÓN**

*Al pueblo paraguayo*



*Paraguay  
de la gente*

# Fondos de Emergencia para el Financiamiento de Liquidez a IFIs que operan con la AFD

## PROGRAMA: PROREACTIVACIÓN

### RECURSOS DISPONIBLES:

₡ 360 mil millones a ser canalizados a través de entidades financieras

#### BENEFICIARIOS

Clientes de las IFIs que accedieron a operaciones crediticias otorgadas por éstas, conforme a la regulación



#### DESTINO

Brindar fondeo a las operaciones crediticias de la cartera de clientes de las IFIs.



#### PLAZO

Hasta un plazo máximo de 7 años, incluido un periodo de gracia de hasta 1 año.



#### MONTO

Hasta ₡. 5.000 millones por prestatario final o su equivalente en dólares americanos



#### TASA DE INTERÉS

₡ 5,00%  
USD 4,50%



Vigencia del Programa: Hasta el 30 de setiembre de 2020 o hasta la finalización de los recursos canalizados por las Entidades Financieras

# Fondos de Emergencia para el Financiamiento de Liquidez a IFIs que operan con la AFD

## PROGRAMA: PROREACTIVACIÓN

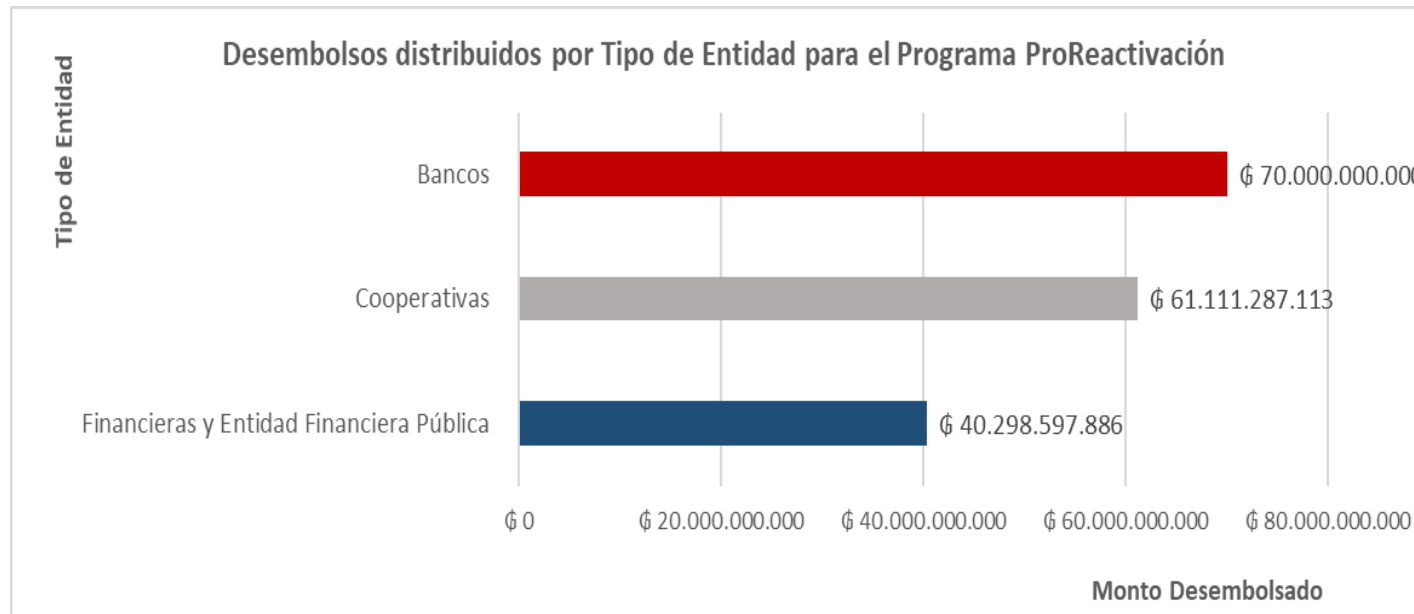
### RECURSOS DISPONIBLES:

₡ 360 mil millones a ser canalizados a través de entidades financieras

Total Desembolsado **₡ 171.409.884.999**

Corte: **11 de setiembre de 2020**

Cantidad de Beneficiarios: **942**



### Ejecución del Programa PROREACTIVACIÓN

**48%**

#### Observación:

Cabe destacar que el fondeo del Programa ProReactivación en su mayoría, proviene de los recursos ordinarios del Presupuesto de la AFD.

El monto de ₡ 4.577.826.407 fue desembolsado con recursos de la Ley de Emergencia.

Usted puede acceder a más información sobre el Programa ProReactivación: ingresando en el siguiente enlace: <https://www.afd.gov.py/producto/proreactivacion>

*Fideicomiso creado por Ley N° 6524/20 administrado por AFD*  
*Financiamiento para pago de salarios y/o capital operativo*  
**- PRODUCTO FISCALCO -**

*Al pueblo paraguayo*



*Paraguay  
de la gente*



**Fideicomiso creado por Ley N° 6524/20**  
**PRODUCTO FISCALCO**  
**RECURSOS DISPONIBLES**

₡. 712.590 millones, de los cuales ₡. 592.590 millones es para otorgar créditos para pago de salarios y/o capital operativo y ₡. 120.000 millones para otorgar garantías a títulos de deuda que sean emitidos por empresas paraguayas a través de la Bolsa.

**BENEFICIARIOS**

Mipymes, Cuentapropistas,  
Profesionales Independientes.



**DESTINOS**

Pago de salarios  
Capital operativo




**PLAZO**

Desde 1 año hasta 5 años.  
Periodo de gracia desde 6 meses  
hasta 1 año



**LÍNEA ASIGNADA**

₡ 508.630 millones a 45  
Cooperativas, 14 Casas de crédito  
y 5 Centrales Cooperativas.



**Vigencia del Programa:** Hasta el 30 de noviembre de 2020 o hasta la finalización de los recursos canalizados por las Instituciones Intermediarias.


Fideicomiso creado por Ley N° 6524/20  
Financiamiento para pago de salarios y/o capital operativo  
**PRODUCTO FISCALCO**  
**RECURSOS DISPONIBLES**



₡. 592.590 millones para otorgar créditos para pago de salarios y capital operativo

**APROBACIÓN DE LÍNEA DE  
CRÉDITO A 45 COOPERATIVAS**

₡ 351.555 millones



**APROBACIÓN DE LÍNEA DE  
CRÉDITO A 14 CASAS DE  
CRÉDITOS**

₡ 140.075 millones



**APROBACIÓN DE LÍNEA DE  
CRÉDITO A 5 CENTRALES  
COOPERATIVAS**

₡17.000 millones



**TOTAL DE LÍNEAS OTORGADAS**

₡ 508.630 millones

**SALDO PENDIENTE DE  
ASIGNACIÓN**

₡ 83.960 millones

# Fideicomiso creado por Ley N° 6524/20

## PRODUCTO FISCALCO



### Cuadro de Desembolsos realizados a Cooperativas y Casas de Créditos - Corte 11/09/2020

N°	Cooperativas	Monto Desembolsado
1	San Lorenzo Ltda.	₡ 7.500.000.000
2	Coopeduc Ltda.	₡ 5.000.000.000
3	Mercado 4 Ltda.	₡ 24.272.565.000
4	Ñemby Ltda.	₡ 10.000.000.000
5	Itacurubi Ltda.	₡ 7.640.000.000
6	Nazareth Ltda.	₡ 4.350.000.000
7	Capiatá Ltda.	₡ 4.175.000.000
8	San Cristóbal Ltda.	₡ 3.875.000.000
9	Ayacapé Ltda.	₡ 7.490.000.000
10	Coopersam Ltda.	₡ 5.895.000.000
11	Luque Ltda.	₡ 10.100.000.000
12	Serrana Ltda.	₡ 7.500.000.000
13	Yoayu Ltda.	₡ 5.950.000.000
14	Tobati Ltda.	₡ 5.177.474.072
15	Mborayhu Ltda.	₡ 1.650.000.000
16	Del Sur Ltda.	₡ 1.250.000.000
17	Judicial Ltda.	₡ 5.000.000.000
18	Coofy Ltda.	₡ 2.550.000.000
19	Alemán Concordia Ltda.	₡ 4.300.000.000
20	Coodeñe Ltda.	₡ 5.928.144.308
21	Ñanembae Ltda.	₡ 1.805.000.000
22	Coosofan Ltda.	₡ 2.670.000.000
23	Coop. J. Augusto Saldívar Ltda.	₡ 1.580.015.009

N°	Cooperativas	Monto Desembolsado
24	26 de Abril Ltda.	₡ 2.175.000.000
25	Coopensa Ltda.	₡ 2.165.000.000
26	21 de Setiembre Ltda.	₡ 2.476.000.000
27	Reducto Ltda.	₡ 2.400.000.000
28	Santo Tomás Apóstol Ltda.	₡ 2.300.000.000
29	Coopafiol Ltda.	₡ 2.000.000.000
30	Nuestra Señora Del Carmen Ltda.	₡ 1.003.500.000
31	Credivill Ltda.	₡ 2.600.000.000
32	Sagrados Corazones Ltda.	₡ 870.000.000
33	Tupi Ltda.	₡ 749.190.000
34	Alberdeña Ltda.	₡ 1.042.000.000
35	La Barrereña Ltda.	₡ 2.500.000.000
36	24 de Octubre Ltda.	₡ 250.000.000
37	Cumbre de la Cordillera Ltda.	₡ 250.000.000
38	Mar Internacional Ltda.	₡ 2.000.000.000
39	Pinoza Ltda.	₡ 2.000.000.000
40	Coopexsanjo Ltda.	₡ 1.800.000.000
41	Portuaria Ltda.	₡ 250.000.000
42	San José de los Arroyos Ltda.	₡ 500.000.000
43	Santisima Trinidad Ltda.	₡ 250.000.000
44	Manduvira Ltda.	₡ 1.201.000.000
45	19 de Marzo Ltda.	₡ 250.000.000
<b>General</b>		<b>₡ 166.689.888.389</b>

N°	Casas de Créditos	Monto Desembolsado
1	Créditos del Paraná SA	₡ 12.427.502.504
2	Pasfín SAECA	₡ 19.984.839.373
3	Credicentro SAECA	₡ 20.207.604.309
4	CARSA	₡ 2.425.000.000
5	IBI SAECA	₡ 1.725.000.000
6	Universo de Créditos y Consumo SA	₡ 4.500.000.000
7	Credisolución SAECA	₡ 1.700.006.165
8	Progresar Corporation SA	₡ 2.529.600.000
9	Provalor SA	₡ 500.000.000
10	Fundación Paraguaya	₡ 2.500.000.000
<b>Total General</b>		<b>₡ 68.499.552.351</b>

N°	CENTRAL DE COOPERATIVAS	DESEMBOLSADO
1	Cencopan Ltda.	₡ 5.000.000.000
<b>Total General</b>		<b>₡ 5.000.000.000</b>

Resumen General		
N°	TIPO DE ENTIDAD	DESEMBOLSADO
1	COOPERATIVAS	₡ 166.689.888.389
2	CASAS DE CRÉDITOS	₡ 68.499.552.351
3	CENTRAL DE COOPERATIVAS	₡ 5.000.000.000
<b>Total General</b>		<b>₡ 240.189.440.740</b>

Ejecución del Fideicomiso Administrado por AFD

### PRODUCTO FISCALCO

Usted puede acceder a más información sobre el Producto FISCALCO aquí: <https://www.afd.gov.py/producto/fiscalco>



 **41%**

# Resumen de Ejecución de Productos y Programas lanzados tras la pandemia por COVID – 19 (Recursos Propios y Ley N° 6524 de Emergencia ) Corte: 11 de setiembre de 2020

FIDEICOMISO FISCALCO	PRODUCTO RECONVERSIÓN	PROGRAMA PROREACTIVACIÓN	TOTAL GENERAL
<b>Monto Asignado</b>	<b>Monto Asignado</b>	<b>Monto Asignado</b>	<b>Monto Total Asignado</b>
<p> <b>₡ 592.590</b>  <b>Millones</b>  <b>(USD 85,8 millones)</b> </p>	<p> <b>₡ 800.000</b>  <b>Millones</b>  <b>(USD 115,9 millones)</b> </p>	<p> <b>₡ 360.000</b>  <b>Millones</b>  <b>(USD 52,1 millones)</b> </p>	<p> <b>₡ 1.752.590</b>  <b>Millones</b>  <b>(USD 253,9 millones)</b> </p>
<b>Cantidad de Beneficiarios</b>	<b>Cantidad de Beneficiarios</b>	<b>Cantidad de Beneficiarios</b>	<b>Cantidad de Beneficiarios</b>
<p><b>2.752</b></p>	<p><b>26.426</b></p>	<p><b>942</b></p>	<p><b>30.120</b></p>
<b>Desembolsos realizados a la fecha</b>	<b>Desembolsos realizados a la fecha</b>	<b>Desembolsos realizados a la fecha</b>	<b>Desembolsos realizados a la fecha</b>
<p> <b>₡ 240.189</b>  <b>Millones</b>  <b>(USD 34,8 millones)</b> </p>	<p> <b>₡ 442.132</b>  <b>Millones</b>  <b>(USD 64,1 millones)</b> </p>	<p> <b>₡ 171.409</b>  <b>Millones</b>  <b>(USD 24,8 millones)</b> </p>	<p> <b>₡ 853.730</b>  <b>Millones</b>  <b>(USD 123,7 millones)</b> </p>
<b>% de Ejecución a la fecha</b>	<b>% de Ejecución a la fecha</b>	<b>% de Ejecución a la fecha</b>	<b>% de Ejecución a la fecha</b>
<p><b>41%</b></p>	<p><b>55%</b></p>	<p><b>48%</b></p>	<p><b>49%</b></p>

*Garantías Emitidas por el Fondo de Garantía del Paraguay*  
**- FOGAPY-**  
**- Corte 11 de setiembre de 2020-**



*Paraguay  
de la gente*

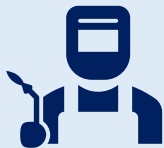
## Fondo de Garantía del Paraguay

### RECURSOS DISPONIBLES:

₡ 740.000.000.000 de patrimonio (con capacidad de emisión de garantías hasta 5 veces, conforme autorización del Banco Central del Paraguay).

#### BENEFICIARIOS

MiPymes, Cuentapropistas,  
Profesionales Independientes.



#### DESTINOS

Pago de Salario y Capital  
Operativo.



#### COBERTURA

Hasta el 90% dependiendo del  
tamaño de la empresa.



### Derechos de Garantía Asignados

₡ 2.561.500.000.000 a 14 bancos, 8 financieras y 17 cooperativas que operan con la AFD.

# Informe de Garantías Emitidas por el FOGAPY

## Corte 11 de setiembre de 2020.



# Fondo de Garantía del Paraguay

## Reporte de Garantías Emitidas por Entidad Financiera Participante

### Corte 11 de setiembre de 2020.



N°	Institución Financiera Participante	N° de Garantía	N° de Empleados	Monto en ₡.	
				Crédito	Garantía
1	BNF	4.927	16.341	₡ 554.670.560.582	₡ 409.704.990.236
2	COOMECEPAR LTDA.	1.384	2.195	₡ 136.300.525.000	₡ 103.122.085.000
3	FAMILIAR S.A.E.C.A.	1.289	7.925	₡ 59.776.064.087	₡ 43.158.910.816
4	CONTINENTAL S.A.E.C.A.	1.100	7.137	₡ 244.500.135.029	₡ 175.432.232.506
5	ITAÚ PARAGUAY S.A.	1.071	9.263	₡ 254.619.153.325	₡ 181.448.139.224
6	REGIONAL S.A.E.C.A.	632	5.594	₡ 117.995.697.329	₡ 85.422.442.863
7	INTERFISA S.A.E.C.A.	610	3.333	₡ 68.522.502.053	₡ 48.633.640.776
8	VISIÓN BANCO S.A.E.C.A.	601	3.568	₡ 101.780.919.533	₡ 73.682.811.714
9	BASA S.A.	492	5.101	₡ 96.639.189.369	₡ 68.989.854.309
10	UNIVERSITARIA LTDA.	399	2.379	₡ 58.548.005.153	₡ 42.611.494.693
11	SOLAR S.A.E.C.A.	363	2.401	₡ 76.478.972.306	₡ 54.244.158.282
12	SUDAMERIS BANK S.A.E.C.A.	269	1.969	₡ 34.250.500.000	₡ 24.649.250.000
13	COPACONS LTDA.	241	692	₡ 4.049.598.224	₡ 3.174.171.249
14	ATLAS S.A.	231	2.928	₡ 55.406.254.565	₡ 38.844.061.942
15	GNB PARAGUAY S.A.	226	2.335	₡ 74.772.750.000	₡ 53.283.425.000
16	BANCOP S.A.	204	2.160	₡ 40.888.704.695	₡ 29.131.093.287
17	RIO S.A.E.C.A	159	1.103	₡ 35.176.116.192	₡ 25.459.754.013
18	BBVA PARAGUAY S.A.	131	1.460	₡ 48.931.195.469	₡ 34.793.701.321
19	MEDALLA MILAGROSA LTDA.	84	271	₡ 3.381.187.228	₡ 2.635.557.576
20	EL COMERCIO S.A.E.C.A.	57	472	₡ 9.012.789.502	₡ 6.473.343.471
21	CEFISA S.A.E.C.A.	36	317	₡ 10.027.850.092	₡ 7.479.020.092
22	PYO. JAPONESA S.A.E.C.A.	34	377	₡ 8.480.316.327	₡ 5.964.101.543
23	FINEXPAR S.A.E.C.A.	16	230	₡ 7.237.758.756	₡ 5.220.086.901
24	YPACARAI LTDA.	13	64	₡ 1.155.976.000	₡ 864.762.800
25	MBURICAO LTDA.	11	35	₡ 989.912.565	₡ 702.208.056
26	TU FINANCIERA S.A.	6	66	₡ 1.382.794.741	₡ 1.086.299.226
<b>Total</b>		<b>14.586</b>	<b>79.716</b>	<b>₡ 2.104.975.428.122</b>	<b>₡ 1.526.211.596.895</b>



*Paraguay  
de la gente*



**Fondo de Garantía del Paraguay**  
**Reporte de Garantía por Departamento y por Tamaño de Empresa**  
**Corte 11 de setiembre de 2020.**



**Por Tamaño de Empresa**

Tamaño	N° Gtias	%	Acumulado. Crédito en ₡.	%	Acumulado. Garantía en ₡.	%
(1) MICROEMPRESA	7.100	49%	₡ 380.343.421.474	18,1%	₡ 299.447.831.093	19,6%
(2) PEQUEÑA EMPRESA	4.960	34%	₡ 805.864.911.588	38,3%	₡ 579.891.741.865	38,0%
(3) MEDIANA EMPRESA	1.869	13%	₡ 594.896.100.813	28,3%	₡ 418.628.319.049	27,4%
(4) EMPRESA INTERMEDIA	649	4%	₡ 314.720.994.247	15,0%	₡ 221.788.704.889	14,5%
(5) EMPRESA GRANDE	8	0,00	9.150.000.000	0,4%	₡ 6.455.000.000	0,4%
<b>Total</b>	<b>14.586</b>	<b>100%</b>	<b>₡ 2.104.975.428.122</b>	<b>100,0%</b>	<b>₡ 1.526.211.596.895</b>	<b>100,0%</b>

**Por Departamento**

N°	Departamentos	N° de Garantía	N° de Empleados	Monto en ₡.	
				Crédito	Garantía
1	CAPITAL	3.911	28.287	₡ 738.629.625.101	₡ 531.111.157.179
2	CENTRAL	3.253	20.737	₡ 496.910.398.213	₡ 360.022.125.237
3	ALTO PARANA	2.065	10.462	₡ 257.394.052.365	₡ 187.176.698.195
4	ITAPUA	1.245	4.699	₡ 138.004.401.184	₡ 100.709.482.056
5	CAAGUAZU	1.073	3.997	₡ 114.948.720.163	₡ 83.788.664.581
6	SAN PEDRO	485	1.476	₡ 56.636.888.513	₡ 41.415.531.972
7	CANINDEYU	452	1.179	₡ 53.032.351.108	₡ 38.529.160.942
8	CONCEPCION	382	1.511	₡ 52.136.477.311	₡ 38.444.348.913
9	GUAIRA	362	1.510	₡ 37.020.963.328	₡ 27.541.363.633
10	CORDILLERA	290	1.425	₡ 32.068.667.343	₡ 23.278.991.293
11	AMAMBAY	217	1.143	₡ 35.795.778.613	₡ 25.722.799.800
12	MISIONES	211	730	₡ 21.215.508.851	₡ 15.580.340.270
13	PARAGUARI	208	742	₡ 20.589.648.900	₡ 15.392.726.688
14	CAAZAPA	139	623	₡ 14.016.986.911	₡ 10.594.743.797
15	ÑEEMBUCU	131	449	₡ 14.186.176.079	₡ 10.563.234.773
16	PRESIDENTE HAYES	91	358	₡ 9.825.404.102	₡ 7.102.753.168
17	BOQUERON	71	388	₡ 12.563.380.037	₡ 9.237.474.401
	<b>Total</b>	<b>14.586</b>	<b>79.716</b>	<b>₡ 2.104.975.428.122</b>	<b>₡ 1.526.211.596.895</b>

Más información en  
[www.fogapy.gov.py](http://www.fogapy.gov.py)



Paraguay  
de la gente